



**T.C.  
BURDUR MEHMET AKİF ERSOY  
ÜNİVERSİTESİ**

**2018 YILI  
KURUMSAL MALİ DURUM VE BEKLENTİLER  
RAPORU**

Strateji Geliştirme Daire Başkanlığı  
Temmuz/2018 BURDUR

## İçindekiler

<b>GİRİŞ.....</b>	<b>1</b>
<b>2018 YILI KURUMSAL MALİ DURUM VE .....</b>	<b>2</b>
<b>BEKLENTİLER RAPORU .....</b>	<b>2</b>
<b>I. OCAK-HAZİRAN 2018 DÖNEMİ BÜTÇE UYGULAMA SONUÇLARI .....</b>	<b>3</b>
<b>A. Bütçe Giderleri.....</b>	<b>3</b>
<b>B. Bütçe Gelirleri.....</b>	<b>9</b>
<b>C. Finansman.....</b>	<b>13</b>
<b>II. OCAK-HAZİRAN 2018 DÖNEMİNDE YÜRÜTÜLEN FAALİYETLER .....</b>	<b>14</b>
<b>III. TEMMUZ-ARALIK 2018 DÖNEMİNE İLİŞKİN BEKLENTİLER.....</b>	<b>15</b>
<b>VE HEDEFLER .....</b>	<b>15</b>
<b>A. Bütçe Giderleri.....</b>	<b>15</b>
<b>B. Bütçe Gelirleri.....</b>	<b>16</b>
<b>C. Finansman.....</b>	<b>16</b>
<b>IV. TEMMUZ-ARALIK 2018 DÖNEMİNDE YÜRÜTÜLECEK.....</b>	<b>16</b>
<b>EK-1 : Bütçe Giderlerinin Gelişimi Tablosu.....</b>	<b>18</b>
<b>EK-2 : Bütçe Gelirlerinin Gelişimi Tablosu.....</b>	<b>18</b>

## GİRİŞ

5018 sayılı Kamu Mali Yönetimi ve Kontrol Kanunu'nun 30 uncu maddesinde, Genel Yönetim kapsamındaki idarelerin, ilk altı aylık bütçe uygulama sonuçları, ikinci altı aya ilişkin beklentiler ve hedefler ile faaliyetlerini Temmuz ayı içinde kamuoyuna açıklayacakları hükme bağlanmıştır.

Söz konusu düzenleme ile kamu hizmetlerinin yürütülmesinde ve bütçe uygulamalarında saydamlığın ve hesap verilebilirliğin artırılması ve kamuoyunun kamu idareleri üzerindeki genel denetim ve gözetim fonksiyonunun gereği şekilde gerçekleştirilmesinin sağlanması amaçlanmıştır.

Bu amaç doğrultusunda, Özel Bütçe kapsamındaki kamu idareleri arasında yer alan Üniversitemiz tarafından, yılın ilk altı aylık dönemine ilişkin bütçe uygulamaları, ikinci altı aya ilişkin beklentiler ve hedefler ile faaliyetlerin yer aldığı bir rapor oluşturulmuş ve hazırlanan "2018 Yılı Kurumsal Mali Durum ve Beklentiler Raporu" kamuoyunun bilgisine sunulmuştur.

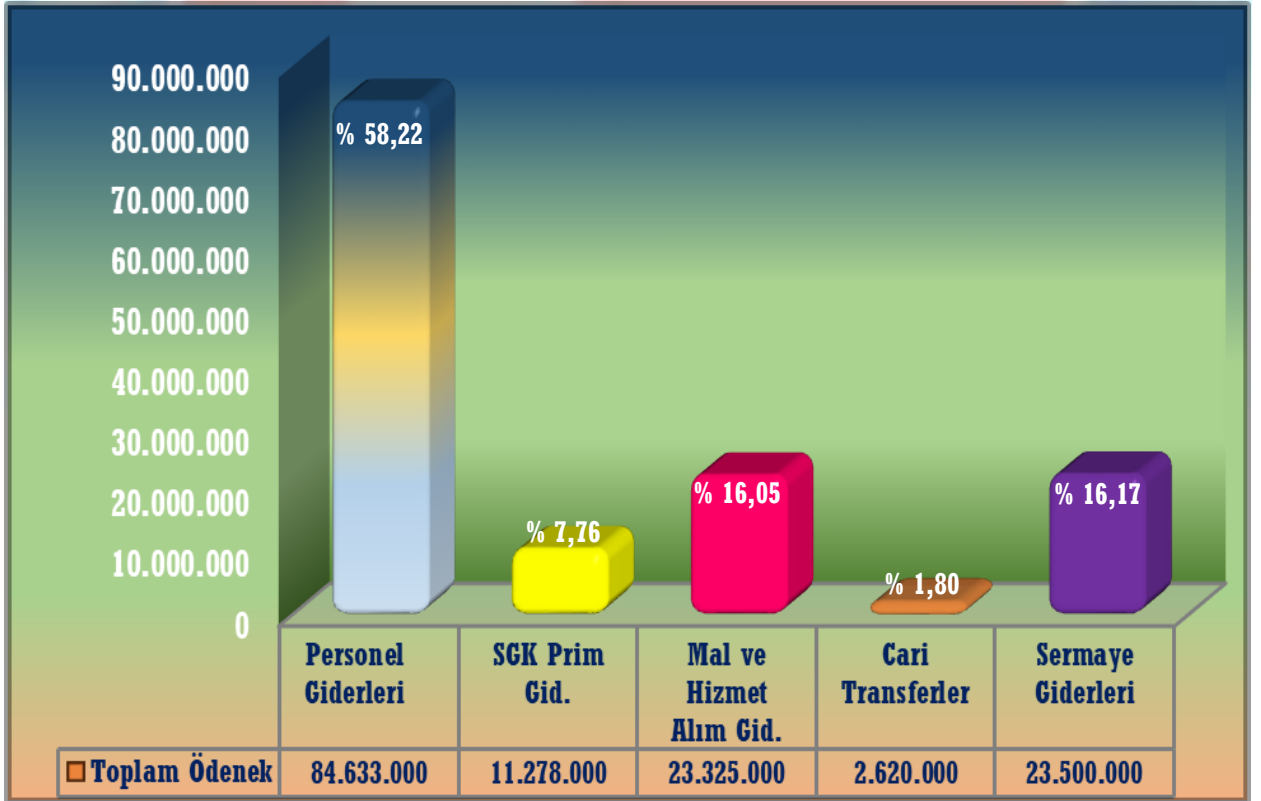
## 2018 YILI KURUMSAL MALİ DURUM VE BEKLENTİLER RAPORU

Bilindiği üzere, 2018 yılı Merkezi Yönetim Bütçe Kanunu 31/12/2017 tarih ve 30287 Mükerrer sayılı Resmi Gazete’de yayımlanarak 01/01/2018 tarihinden itibaren yürürlüğe girmiştir.

Burdur Mehmet Akif Ersoy Üniversitesi’ne, 2018 Yılı Merkezi Yönetim Bütçe Kanunu ile Personel Giderleri için 84.633.000,00-TL, Sosyal Güvenlik Kurumlarına Devlet Primi Giderleri için 11.278.000,00-TL, Mal ve Hizmet Alım Giderleri için 23.325.000,00-TL, Cari Transferler için 2.620.000,00-TL ve Sermaye Giderleri için 23.500.000,00-TL olmak üzere toplam 145.356.000,00-TL başlangıç ödeneği tahsis edilmiştir.

Burdur Mehmet Akif Ersoy Üniversitesi’nin 2018 yılına ilişkin bütçe başlangıç ödeneklerinin gider türleri itibariyle dağılımı ve toplam ödenekler içindeki payları Grafik-1’de gösterilmiştir.

**Grafik- 1: 2018 Başlangıç Ödeneklerinin Gider Türlerine Göre Dağılımı ve Toplam Ödenek İçindeki Payları.**



## I. OCAK-HAZİRAN 2018 DÖNEMİ BÜTÇE UYGULAMA SONUÇLARI

### A. Bütçe Giderleri

Burdur Mehmet Akif Ersoy Üniversitesi'nin 2018 Yılı Ocak-Haziran döneminde bütçe gider gerçekleşmesi 87.279.638,57.-TL olup, 2017 yılının aynı dönemine göre % 31,05 artış göstermiştir. 2018 yılı bütçe ödeneklerinin % 60,05'i bu dönemde kullanılmıştır.

Üniversitemizin yeni kurulan bir üniversite olması, İstiklal Kampus alanı yatırım çalışmaları, her geçen gün artan akademik ve idari personel sayımız ve buna paralel olarak çalışanlarımızın masa, sandalye, bilgisayar-çevre donanımları vb. büro ihtiyaçlarının çoğalması nedeniyle bu dönemde;

Personel Giderleri, 2017 yılının ilk altı aylık gerçekleşme rakamlarına göre % 35,67 artışla 52.841.976,56.-TL olarak gerçekleşmiştir. 2018 yılı Personel Giderleri ödeneğinin % 62,44'ü bu dönemde kullanılmıştır.

Sosyal Güvenlik Kurumlarına Devlet Primi Giderleri, 2017 yılının ilk altı aylık gerçekleşme rakamlarına göre % 35,38 artışla 7.135.508,01.-TL olarak gerçekleşmiştir. 2018 yılı Sosyal Güvenlik Kurumlarına Devlet Primi Giderleri ödeneğinin % 63,27'si bu dönemde kullanılmıştır.

Mal ve Hizmet Alım Giderlerinde, 2017 yılının ilk altı aylık gerçekleşme rakamlarına göre % 11,38 azalışla 11.362.379,20.-TL olarak gerçekleşmiştir. 2018 yılı Mal ve Hizmet Alım Giderleri ödeneğinin % 48,71'i bu dönemde kullanılmıştır.

Cari Transferlerde 2017 yılının ilk altı aylık gerçekleşme rakamlarına göre % 28,51 artış meydana gelmiş ve harcama miktarı 1.941.995,92.-TL olarak gerçekleşmiştir. 2018 yılı Cari Transferler ödeneğinin % 74,12'si bu dönemde kullanılmıştır.

Sermaye Giderleri, 2017 yılının ilk altı aylık gerçekleşme rakamlarına göre % 73,88 artışla 13.997.778,88.-TL olarak gerçekleşmiştir. 2018 yılı Sermaye ödeneklerinin % 59,57'si bu dönemde kullanılmıştır.

2018 Yılı Merkezi Yönetim Bütçe Kanunu ile verilen ödenekler ile bu ödeneklerden Ocak-Haziran döneminde yapılan harcamalara ilişkin bilgiler Tablo-1 ve ayrıca Grafik-2'de gösterilmiştir.



2018 Ocak-Haziran harcamalarının 2017 yılı aynı dönemle karşılaştırılması ve yüzdeler oranları Tablo-2 ve Grafik-3'te ayrıntılı olarak gösterilmiştir.

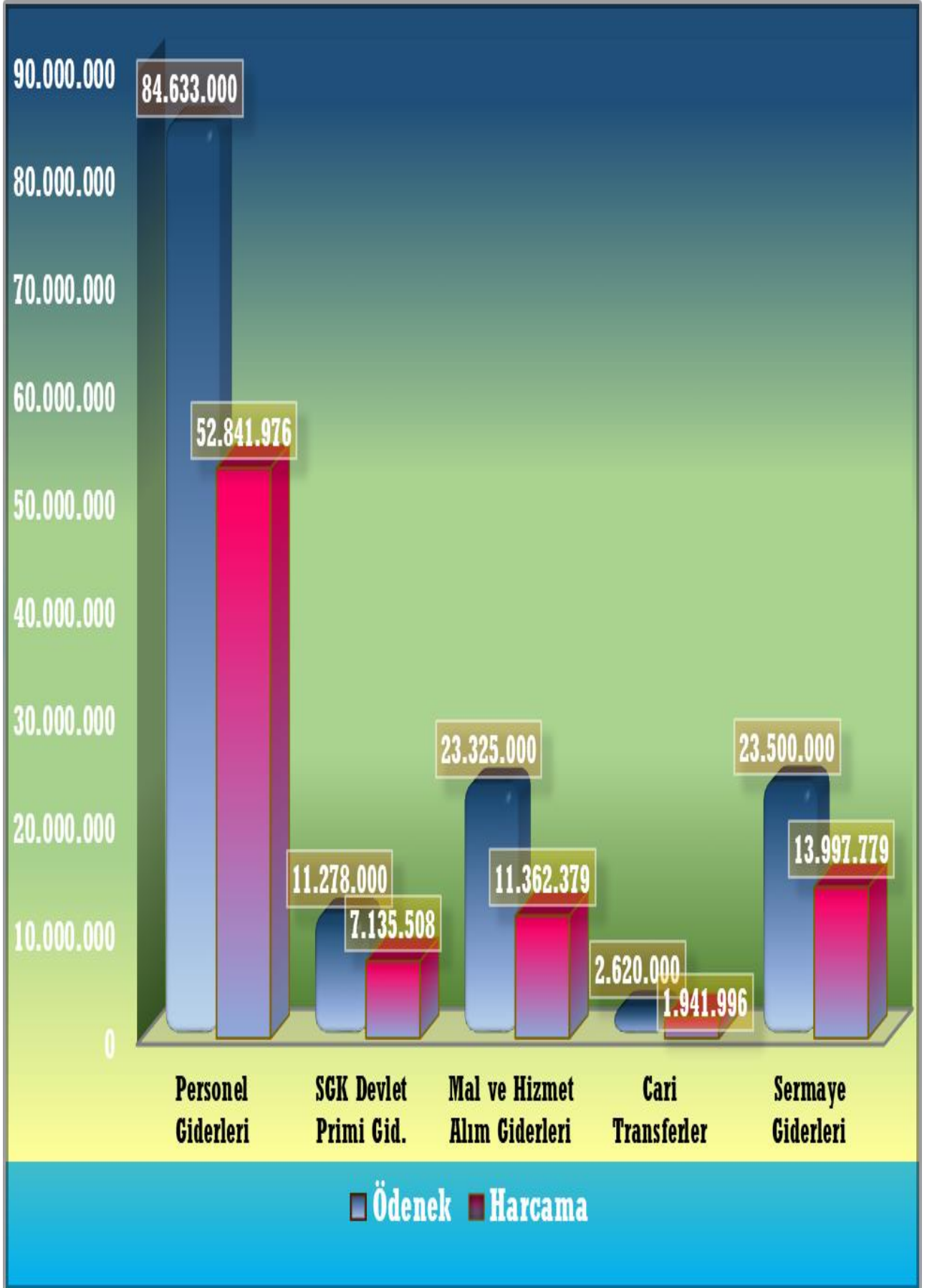
İlk altı aylık dönemde ekonomik sınıflandırmaya göre bütçe giderlerinin toplam gider gerçekleştirmeleri içindeki payları Grafik-4'te gösterilmiştir.

2017 ve 2018 Yılları Merkezi Yönetim Bütçe Kanunları ile Burdur Mehmet Akif Ersoy Üniversitesi'ne tahsis edilen ödeneklerin Ocak-Haziran dönemi sonu itibariyle fiili gerçekleştirmelerine ilişkin ayrıntılı bilgiler EK-1 tabloda sunulmuştur.

**Tablo-1: 2018 Yılı Bütçe Ödenekleri ile Ocak-Haziran döneminde Yapılan Harcamalar ve Oranları.**

Gider Türü	2018 Yılı Başlangıç Ödeneği	2018 Yılı İlk Altı Aylık Harcama	Gider Gerçekleşme Oranı %
PERSONEL GİDERLERİ	84.633.000,00	52.841.976,56	62,44
SGK DEVLET PRİMİ GİD.	11.278.000,00	7.135.508,01	63,27
MAL VE HİZMET ALIM GİD.	23.325.000,00	11.362.379,20	48,71
CARİ TRANSFERLER	2.620.000,00	1.941.995,92	74,12
SERMAYE GİDERLERİ	23.500.000,00	13.997.778,88	59,57
<b>T O P L A M</b>	<b>145.356.000,00</b>	<b>87.279.638,57</b>	<b>60,05</b>

Grafik-2: 2018 Yılı Bütçe Başlangıç Ödenekleri ve Ocak-Haziran Dönemi Harcamaları.

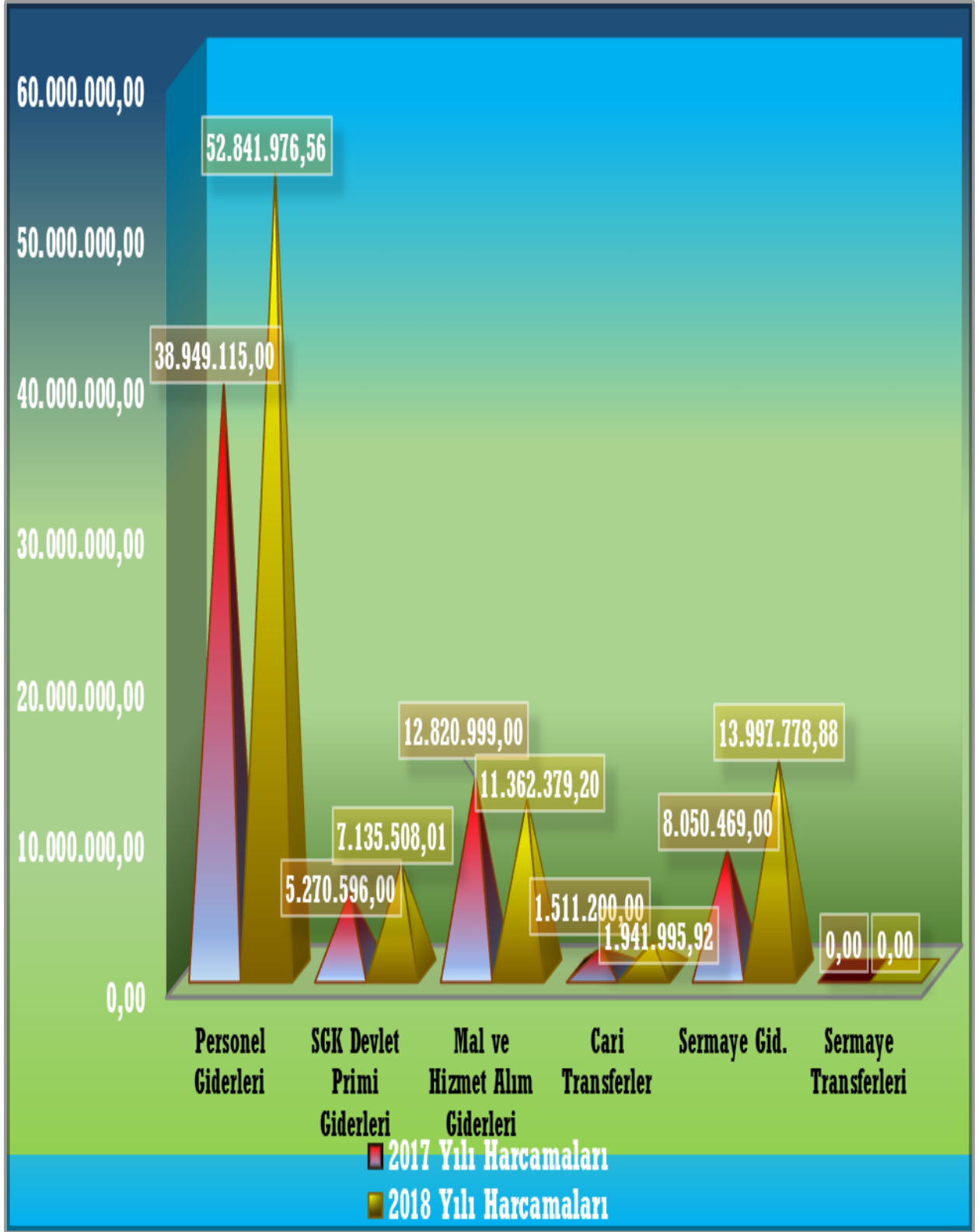


**Tablo-2: 2018 Ocak-Haziran Harcamalarının 2017 Yılı Aynı Dönem Harcamaları ile Karşılaştırılması ve Yüzdeler Oranları**

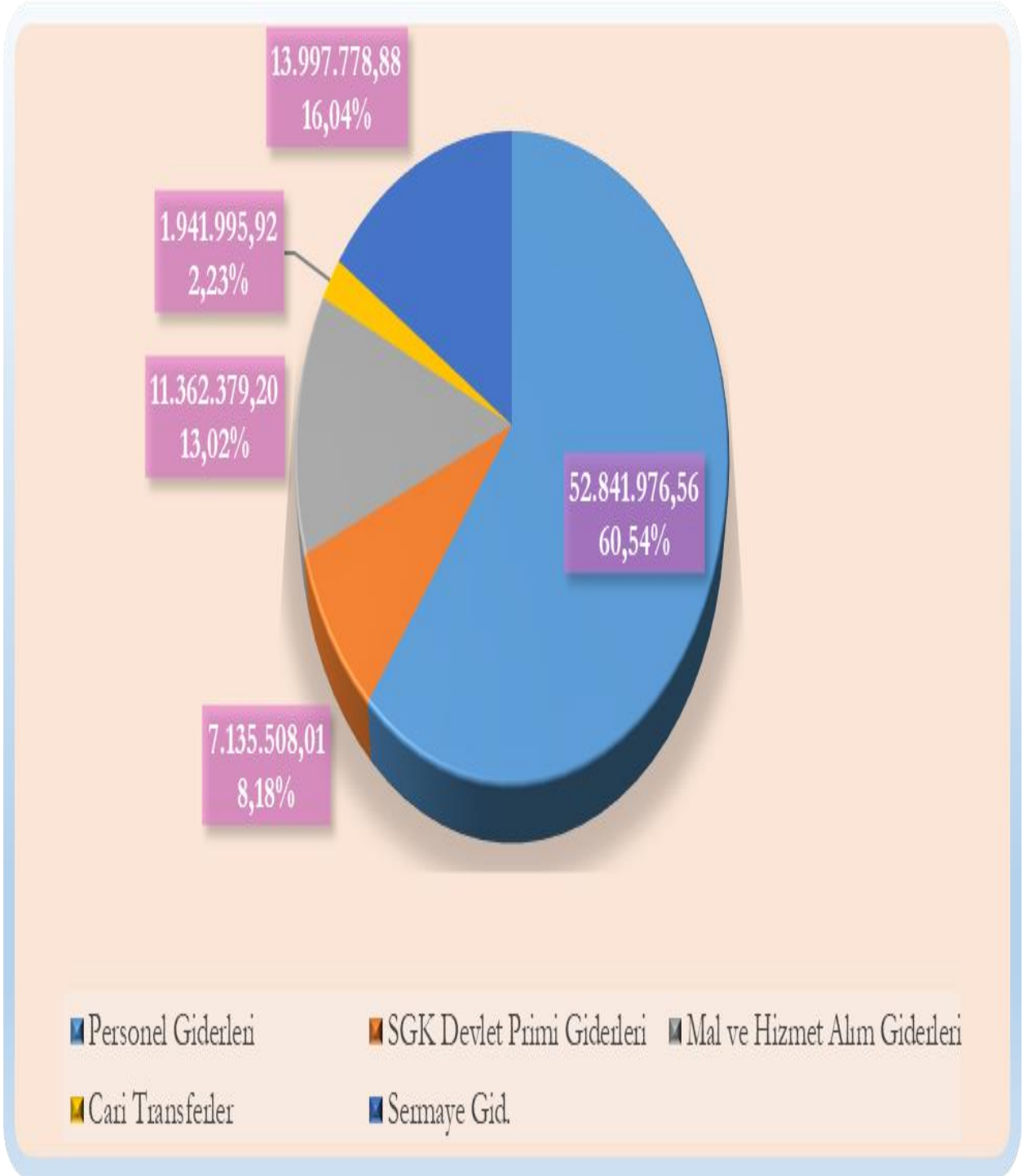
Gider Türü	2017 Yılı İlk Altı Aylık Harcama	2018 Yılı İlk Altı Aylık Harcama	Artış Oranı %
PERSONEL GİDERLERİ	38.949.114,99	52.841.976,56	35,67
SGK DEVLET PRİMİ GİD.	5.270.595,57	7.135.508,01	35,38
MAL VE HİZMET ALIM GİD.	12.820.999,43	11.362.379,20	-11,38
CARİ TRANSFERLER	1.511.200,00	1.941.995,92	28,51
SERMAYE GİDERLERİ	8.050.469,37	13.997.778,88	73,88
SERMAYE TRANSFERLERİ	0,00	0,00	0,00
<b>T O P L A M</b>	<b>66.602.379,36</b>	<b>87.279.638,57</b>	<b>31,05</b>



Grafik-3: 2018 Ocak-Haziran Harcamalarının 2017 Yılı Aynı Dönem Harcamaları ile Karşılaştırılması.



**Grafik 4: Ekonomik Sınıflandırmaya Göre 2018 Yılı Ocak-Haziran Döneminde Bütçe Giderlerinin Toplam Gider Gerçekleşmeleri İçindeki Payları.**



## B. Bütçe Gelirleri

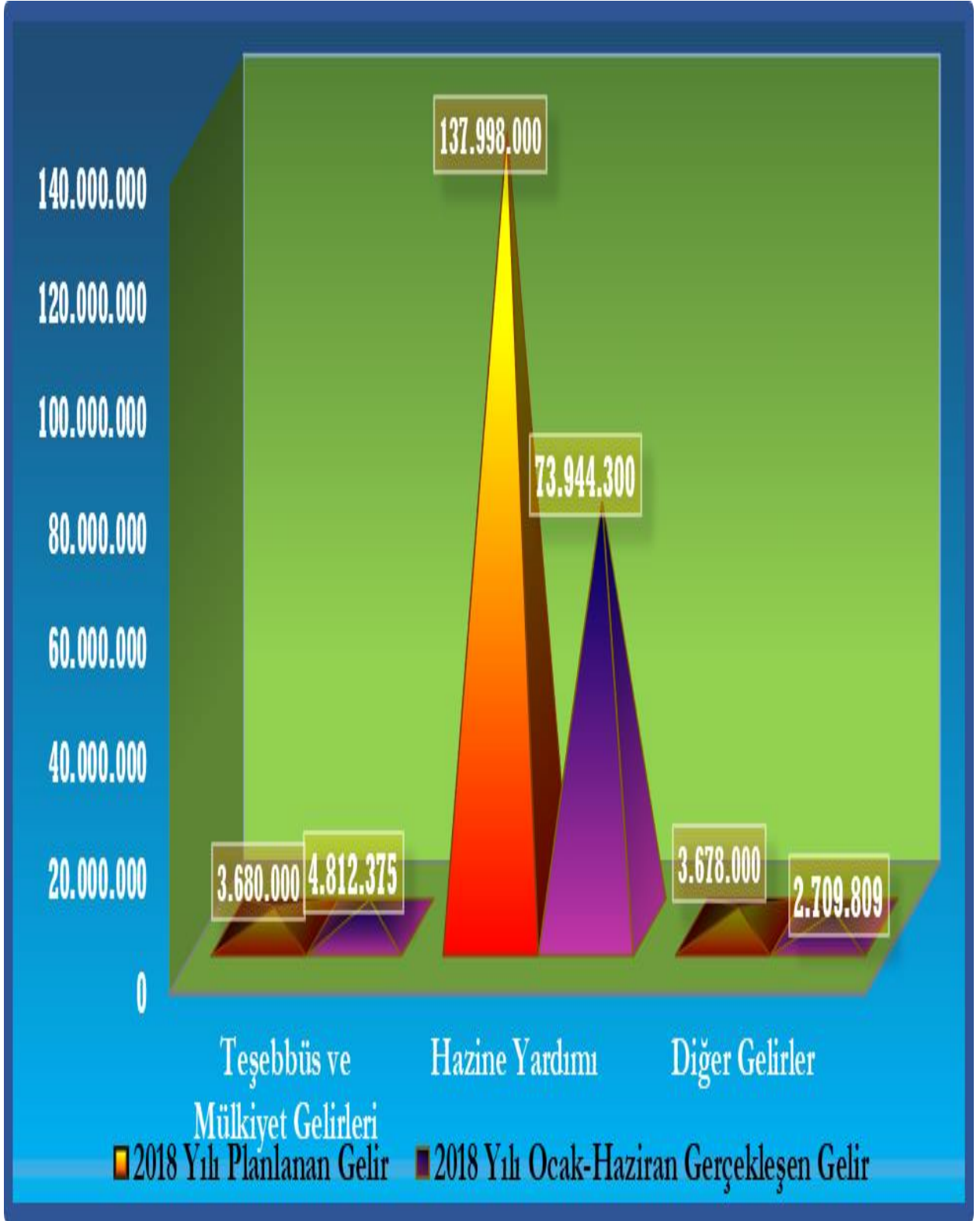
Burdur Mehmet Akif Ersoy Üniversitesi'nin 2018 yılı Ocak-Haziran döneminde bütçe gelir gerçekleşmesi 81.466.483,61-TL'dir. Gerçekleşen bütçe gelirlerinin 4.812.375,01-TL'si Teşebbüs ve Mülkiyet Gelirleri (Öz Gelir), 73.944.300,00-TL'si Alınan Bağış ve Yardımlar ile Özel Gelirler, 2.709.808,60-TL'si de Diğer Gelirlerden oluşmaktadır. Bu rakamlarla, ekonomik sınıflandırmaya göre gelirlerin toplam gelirler içindeki payı da, Teşebbüs ve Mülkiyet Gelirlerinde (Öz Gelir) % 5,91, Alınan Bağış ve Yardımlar ile Özel Gelirlerde (Hazine Yardımı) % 90,76, Diğer Gelirlerde ise % 3,33 olarak gerçekleşmiştir.

2018 Yılı Ocak-Haziran dönemi planlanan bütçe gelir rakamları ile gerçekleşen bütçe gelir rakamları ve bunların yüzde olarak oranları Tablo-3'te sunulmuş ve Grafik-5'te de ayrıntılı olarak gösterilmiştir.

Tablo-3: 2018 Ocak-Haziran Dönemi Planlanan ve Gerçekleşen Bütçe Gelirleri ile Oranları.

Gelir Türü	2018 Yılı İçin Planlanan Toplam Gelir	2018 Yılı İlk Altı Aylık Gerçekleşen Gelir	Gelir Gerçekleşme Oranı %
TEŞEBBÜS ve MÜLKİYET GELİRLERİ (Öz Gelir)	3.680.000,00	4.812.375,01	130,77
ALINAN BAĞIŞ VE YARDIMLAR İLE ÖZEL GELİRLER (Hazine Yardımı)	137.998.000,00	73.944.300,00	53,58
DİĞER GELİRLER	3.678.000,00	2.709.808,60	73,68
<b>T O P L A M</b>	<b>145.356.000,00</b>	<b>81.466.483,61</b>	<b>56,05</b>

Grafik-5: 2018 Ocak-Haziran Dönemi Planlanan ve Gerçekleşen Bütçe Gelirleri.



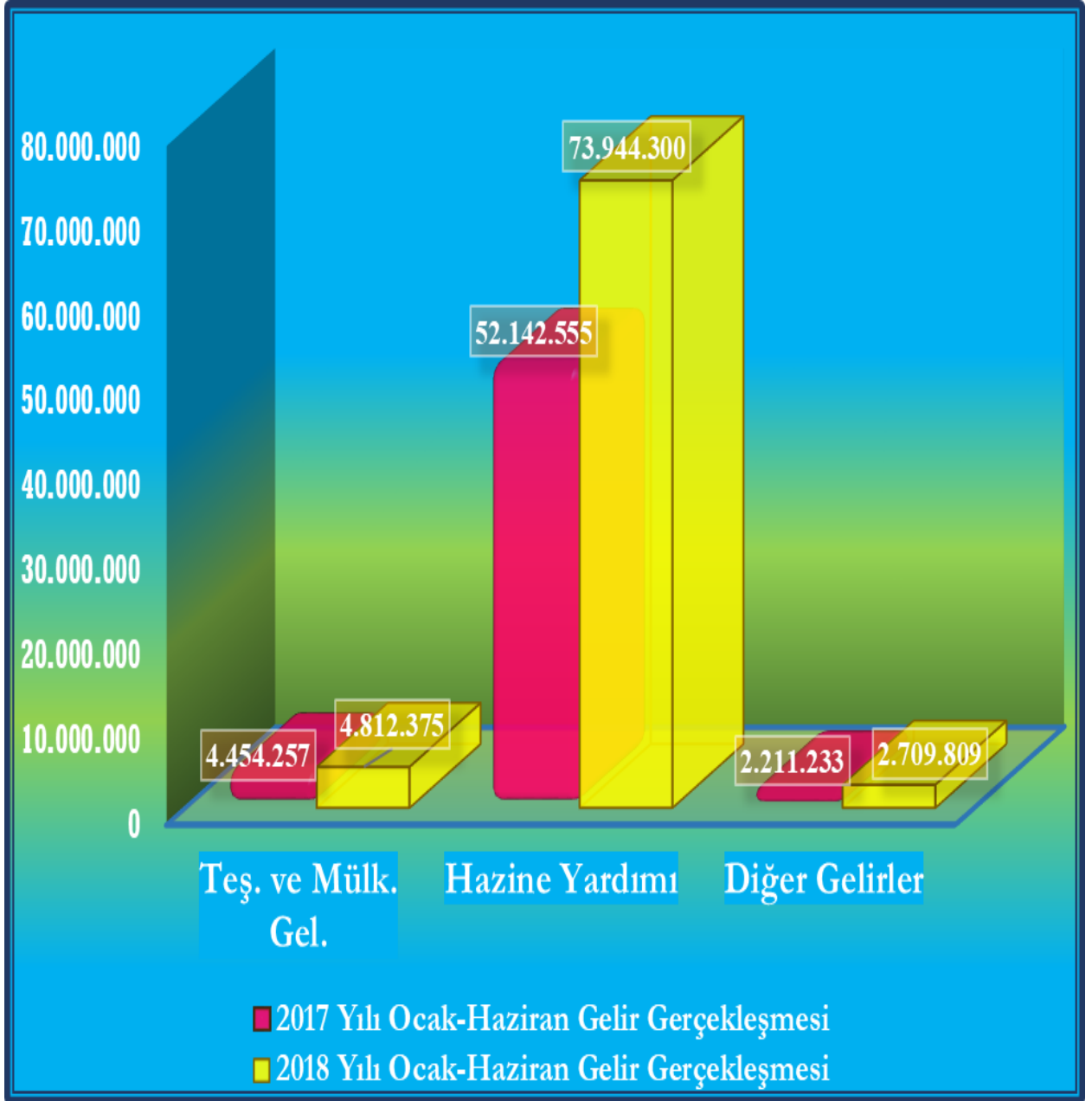
2018 yılının Ocak-Haziran döneminde 2017 yılının aynı dönemine göre, Teşebbüs ve Mülkiyet Gelirlerinde (Öz Gelir) 4.812.375,01-TL ile % 8,04 artış, Alınan Bağış ve Yardımlar ile Özel Gelirlerde (Hazine Yardımı) 73.944.300,00-TL ile % 41,81 artış, Diğer Gelirlerde ise 2.709.808,60-TL ile % 22,55 artış olmak üzere Bütçe Gelirleri genel toplamında 81.466.483,61-TL ile % 38,53 artış gerçekleşmiştir.

Bütçe Gelirlerinin 2017 Yılı Ocak-Haziran dönemi ile 2018 yılının aynı dönemine ilişkin karşılaştırmalar ve oranları Tablo-4'te ayrıca Grafik-6'da gösterilmiştir.

**Tablo-4: 2017-2018 Ocak-Haziran Dönemi Bütçe Gelirlerinin Karşılaştırılması ve Oranları.**

Gelir Türü	2017 İlk Altı Aylık Gerçekleşme	2018 İlk Altı Aylık Gerçekleşme	Artış Oranı %
<b>TEŞEBBÜS ve MÜLKİYET GELİRLERİ (Öz Gelir)</b>	4.454.256,54	4.812.375,01	8,04
<b>HAZİNE YARDIMI</b>	52.142.555,12	73.944.300,00	41,81
<b>DİĞER GELİRLER</b>	2.211.233,28	2.709.808,60	22,55
<b>T O P L A M</b>	58.808.044,94	81.466.483,61	38,53

**Grafik-6 : 2017 Ocak-Haziran Bütçe Gelir Gerçekleşmesi ile 2018 Yılı Aynı Dönemin Karşılaştırılması.**



2018 Yılı Ocak-Haziran dönemi bütçe gelirlerinin aylar itibariyle dağılımı ve 2017 Yılı Ocak-Haziran dönemi rakamlarıyla karşılaştırmalı olarak gösteren Bütçe Gelirlerinin Gelişimi tablosu EK-2’de sunulmuştur.

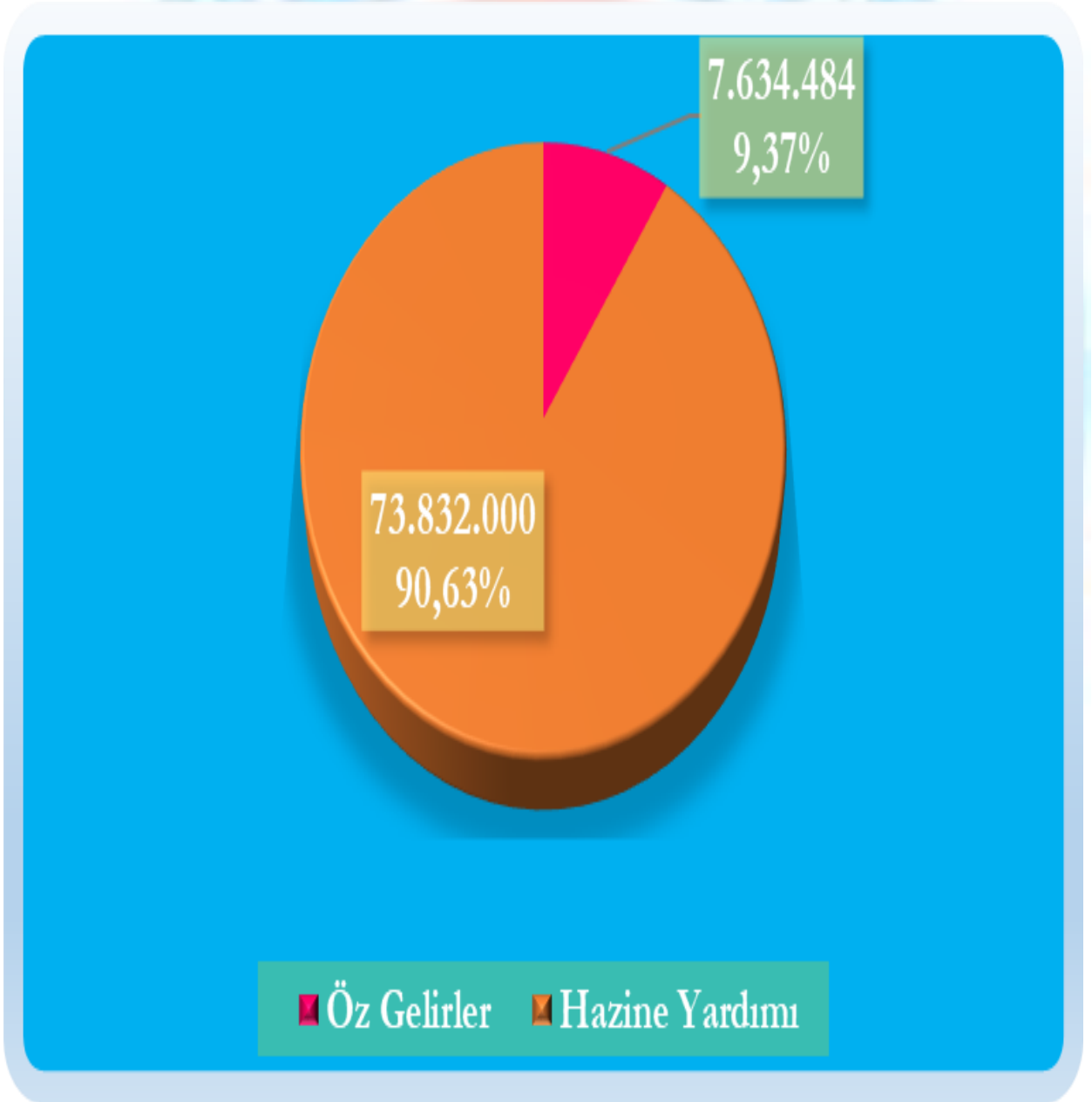


### C. Finansman

Üniversitemizin bütçe giderlerinin finansmanında kullanılan bütçe gelirleri 2018 Yılı Ocak-Haziran döneminde toplam 81.466.483,61-TL olarak gerçekleşmiştir. Bütçe Giderleri, Maliye Bakanlığı tarafından vize edilen Ayrıntılı Finansman Programı çerçevesinde, Hazine'den gelen nakit yardımları ile öz gelirlerimizden karşılanmıştır.

Finansmana ilişkin bilgiler Grafik-7'de gösterilmiştir.

**Grafik-7: 2018 Yılı Ocak-Haziran Dönemi Bütçe Giderlerinin Finansmanında Kullanılan Bütçe Gelirleri.**



## II. OCAK-HAZİRAN 2018 DÖNEMİNDE YÜRÜTÜLEN FAALİYETLER

Burdur Mehmet Akif Ersoy Üniversitesi olarak 2018 yılı Ocak-Haziran döneminde, 5018 sayılı Kamu Mali Yönetimi ve Kontrol Kanunu ile öngörülen temel ilkeler çerçevesinde, 2018 Yılı Merkezi Yönetim Bütçe Kanunu ile Üniversitemize verilen ödeneklerin etkili, ekonomik, verimli ve hukuka uygun olarak öncelikli ihtiyaçlar dikkate alınarak harcamaların yapılmasına azami özen gösterilmiş olup, bu ilkeler doğrultusunda gerekli tedbirler alınmıştır.

Bu dönemde;

- 1 Yıllık Süreli 500 Kullanıcı Microsoft Dsktpedu Algn Lıcsapk Olv Lisans Alımı İhalesi yapılmıştır.
- Binicili Zemin Temizleme Makinesi Alımı ihalesi yapılmıştır.
- Altınyayla Mehmet Tuğrul Meslek Yüksekokulu Yemek Servisi ve Servis Sonrası Hizmet Alımı ihalesi gerçekleştirilmiş ve iş devam etmektedir.
- MAKÜ İstiklal Yerleşkesi Spor Kompleksi C Blok Yapım İşi ihalesi 17/02/2014 tarihinde yapılmış olup, iş tamamlanmıştır.
- MAKÜ İstiklal Yerleşkesi İlahiyat Fakültesi ve Çevre Düzenlemesi Yapım İşi ihalesi 05.08.2014 tarihinde yapılmış olup, iş tamamlanmıştır.
- MAKÜ Baka Teknoloji Geliştirme Bölgesi Burdur Teknokent İdari Binası Yapım İşi ihalesi 13/04/2016 tarihinde yapılmış olup, iş tamamlanmıştır.
- MAKÜ İstiklal Yerleşkesi Kütüphane Binası ve Çevre Düzenlemesi Yapım İşi ihalesi 23/02/2016 tarihinde yapılmış olup, iş devam etmektedir.
- Mehmet Akif Ersoy Üniversitesi Bucak Sağlık Yüksekokulu İnşaatı Yapım İşi ihalesi 14/06/2016 tarihinde yapılmış olup, iş devam etmektedir.
- MAKÜ İletişim, Sanat Tasarım Fakültesi Merkezi Derslikler ile Kültür ve Kongre Merkezi Projelerinin Yapıtılması İşi ihalesi 30/03/2017 tarihinde yapılmış olup, iş devam etmektedir.
- MAKÜ İstiklal Yerleşkesi Mühendislik-Mimarlık Fakültesi 1. Etap Binaları ve Çevre Düzenlemesi Yapım İşi ihalesi 02/05/2017 tarihinde yapılmış olup, iş devam etmektedir.
- MAKÜ Stadyumu ve Sporcu Eğitim Kamp Merkezi İnşaatı Yapım İşi ihalesi 02/06/2017 yapılmış olup, iş devam etmektedir.
- MAKÜ İstiklal Yerleşkesi Tören Alanı İnşaatı ve Çevre Düzenlemesi Yapım İşi ihalesi yapılmış ve 14/07/2017 tarihinde sözleşme imzalanmıştır. İş devam etmektedir.

- Ağlasun MYO Eğitim Binası Yapım İşi ihalesi 17/07/2017 tarihinde yapılmış olup, iş devam etmektedir.
- MAKÜ Diş Hekimliği Fakültesi ve Hastanesi Projelerinin Yaptırılması İşi ihalesi 21/02/2018 tarihinde yapılmış ve iş devam etmektedir.
- MAKÜ Hayvansal Üretim Merkezinde Muhtelif Tadilat İmalatları Yapım işi ihalesi 28/03/2018 tarihinde düzenlenmiş ve iş devam etmektedir.
- MAKÜ Süt Üretim Tesisi ve Süt Teknolojileri Laboratuvarı Binası Yapım İşi ihalesi 27/03/2018 tarihinde gerçekleştirilmiş ve iş devam etmektedir.
- MAKÜ İstiklal Yerleşkesi Fakülte Binaları ve Asansörlerine Kartlı Geçiş Sistemlerinin Alınması işi ihalesi 09/05/2018 tarihinde yapılmış ve iş devam etmektedir.
- Mehmet Akif Ersoy Üniversitesi İstiklal Yerleşkesi Kütüphane Binasına Elektronik Cihaz ve Güvenlik Sistemi Alınması işi ihalesi 20/06/2018 tarihinde yapılmış ve sözleşme aşamasındadır.
- MAKÜ İstiklal Yerleşkesi Kütüphane Binasına Mobilya Alımı ihalesi 21/06/2018 tarihinde yapılmış ve sözleşme aşamasındadır.
- Gölhisar Uygulamalı Bilimler Yüksekokulu Binasında Tadilat Yapılması İşi ihalesi 25/06/2018 tarihinde yapılmış ve sözleşme aşamasındadır.

### **III. TEMMUZ-ARALIK 2018 DÖNEMİNE İLİŞKİN BEKLENTİLER VE HEDEFLER**

#### **A. Bütçe Giderleri**

Temmuz-Aralık döneminde akademik ve idari personel sayısında artış olması beklendiğinden personel giderleri ve sosyal güvenlik kurumlarına devlet primi giderleri ekonomik kodunda başlangıç ödeneğini aşacağımız tahmin edilmektedir. Personel giderleri ve sosyal güvenlik kurumlarına devlet primi giderlerine ait birinci altı aylık harcamalara bakıldığında, ikinci altı aylık dönemde personel giderleri ve sosyal güvenlik kurumlarına devlet primi giderleri için ek ödenek ihtiyacımız ortaya çıkacaktır. Ayrıca artan kapalı alan miktarı nedeniyle enerji alımlarında da yılsonu ödeneğimiz yetersiz olup, ödenek üstü harcamaya meydan verilmemesi açısından bu ekonomik kodlardaki ödenek ihtiyacımızın karşılanması gerekmektedir.

İkinci altı aylık dönemde diğer ekonomik kodlarda da Üniversitemizin öncelikli ihtiyaçları için Maliye Bakanlığı tarafından vize edilen Ayrıntılı Finansman Programı ve 2018 Yılı Merkezi Yönetim Bütçe Kanunu çerçevesinde harcamalara devam edilecektir.

## **B. Bütçe Gelirleri**

Üniversitemizin yeni kurulmuş olması nedeniyle, ihtiyaçlarımızın sürekli artacağı, personel sayımızın artışına paralel olarak personel giderleri ile sosyal güvenlik kurumlarına devlet primi giderlerimizin de artışının Hazine tarafından dikkate alınarak Merkezi Yönetim Bütçesine Dahil İdarelerden Alınan Bağış ve Yardımlar ekonomik kodundaki Hazine Yardımında artış beklenmektedir.

Ayrıca diğer gelirlerimiz de 2018 Yılı Merkezi Yönetim Bütçe Kanunu'nda öngörülen gelirlerimize yakın rakamlar kadar gerçekleşme olacağı düşünülmektedir.

## **C. Finansman**

2018 yılı ikinci altı aylık dönemde de Maliye Bakanlığı tarafından vize edilen Ayrıntılı Finansman Programı çerçevesinde Üniversitemiz giderleri Hazine Yardımları ve Öz Gelirlerden karşılanmaya devam edilecektir.

Öz Gelirlerden, gider yapılması gelir gerçekleşmesine bağlı olanlar, gerçekleşen gelire göre yapılacaktır. 2017 yılından 2018 yılına devreden likit fazlası da ihtiyaç duyulan mal ve hizmet alımları için, ilgili gider tertipleri ile ilişkilendirilerek yıl sonuna kadar harcanması düşünülmektedir.

## **IV. TEMMUZ-ARALIK 2018 DÖNEMİNDE YÜRÜTÜLECEK FAALİYETLER**

Burdur Mehmet Akif Ersoy Üniversitesi 2018 Temmuz-Aralık döneminde bütçe ile sağlanan kaynakların kurumun stratejik hedefleri doğrultusunda etkili, ekonomik ve verimli olarak kullanılması sağlanacaktır.

2018 yılı ikinci altı aylık dönemde;

- Kömür Alımı ihalesi yapılacaktır.
- Elektrik Alımı ihalesi yapılacaktır.
- Akaryakıt Alımı ihalesi yapılacaktır.
- Doğalgaz Alımı ihalesi yapılacaktır.
- Grup Piyano Laboratuvar Alımı ihalesi yapılacaktır.
- Temizlik Malzemesi Alımı ihalesi yapılacaktır.
- İtmeli Temizlik Makinesi Alımı ihalesi yapılacaktır.
- Laboratuvar Malzemesi Alımı ihalesi yapılacaktır.



- Mobilya Alımı ihalesi yapılacaktır.
- 2018 Yılı Türkçe ve Yabancı Dilde Basılı Kitap Alımı ihalesi yapılacaktır.
- Avşar Han Mutfak ve Yemekhaneleri ile Bucak İlçe Yemekhaneleri İhtiyacı İçin 17 Kısımda 187 Kalem Mal Alımı ihalesi yapılacaktır.
- İlçe Meslek Yüksekokullarında Yemek Servisi ve Servis Sonrası Hizmet Alımı ihalesi yapılacaktır.
- Fuar, Şenlik ve Organizasyonlarında Kullanılmak Üzere Malzeme Alımı ihalesi yapılacaktır.
- Avşar Han Mutfak ve Yemekhaneleri ile Bucak İlçe Yemekhaneleri İhtiyacı İçin Temizlik Malzemesi Alımı ihalesi yapılacaktır.
- Avşar Han Binası, Mutfak ve Yemekhaneleri İhtiyacı İçin Güvenlik Kamerası-Sistemi Alımı ihalesi yapılacaktır.
- Burdur Mehmet Akif Ersoy Üniversitesi Avşar Han Binası D Blokta Tadilat Yapılması İşi ihalesi yapılacaktır.
- Altınyayla Mehmet Tuğrul Meslek Yüksekokulu Yemek Servisi ve Servis Sonrası Hizmet Alımı ihalesi yapılmış olup, iş devam etmektedir.
- MAKÜ İstiklal Yerleşkesi Kütüphane Binası ve Çevre Düzenlemesi Yapım İşi ihalesi 23/02/2016 tarihinde yapılmış olup, iş devam etmektedir.
- Mehmet Akif Ersoy Üniversitesi Bucak Sağlık Yüksekokulu İnşaatı Yapım İşi ihalesi 14/06/2016 tarihinde yapılmış olup, iş devam etmektedir.
- MAKÜ İletişim, Sanat Tasarım Fakültesi Merkezi Derslikler ile Kültür ve Kongre Merkezi Projelerinin Yaptırılması İşi ihalesi 30/03/2017 tarihinde yapılmış olup, iş devam etmektedir.
- MAKÜ İstiklal Yerleşkesi Mühendislik-Mimarlık Fakültesi 1. Etap Binaları ve Çevre Düzenlemesi Yapım İşi ihalesi 02/05/2017 tarihinde yapılmış olup, iş devam etmektedir.
- MAKÜ Stadyumu ve Sporcu Eğitim Kamp Merkezi İnşaatı Yapım İşi ihalesi 02/06/2017 yapılmış olup, iş devam etmektedir.
- MAKÜ İstiklal Yerleşkesi Tören Alanı İnşaatı ve Çevre Düzenlemesi Yapım İşi ihalesi yapılmış ve 14/07/2017 tarihinde sözleşme imzalanmıştır. İş devam etmektedir.
- Ağlasun MYO Eğitim Binası Yapım İşi ihalesi 17/07/2017 tarihinde yapılmış olup, iş devam etmektedir.
- MAKÜ Diş Hekimliği Fakültesi ve Hastanesi Projelerinin Yaptırılması İşi ihalesi 21/02/2018 tarihinde yapılmış ve iş devam etmektedir.
- MAKÜ Hayvansal Üretim Merkezinde Muhtelif Tadilat İmalatları Yapım işi ihalesi 28/03/2018 tarihinde düzenlenmiş ve iş devam etmektedir.

- MAKÜ Süt Üretim Tesisi ve Süt Teknolojileri Laboratuvarı Binası Yapım İşi ihalesi 27/03/2018 tarihinde gerçekleştirilmiş ve iş devam etmektedir.
- MAKÜ İstiklal Yerleşkesi Fakülte Binaları ve Asansörlerine Kartlı Geçiş Sistemlerinin Alınması işi ihalesi 09/05/2018 tarihinde yapılmış ve iş devam etmektedir.
- Mehmet Akif Ersoy Üniversitesi İstiklal Yerleşkesi Kütüphane Binasına Elektronik Cihaz ve Güvenlik Sistemi Alınması işi ihalesi 20/06/2018 tarihinde yapılmış ve sözleşme aşamasındadır.
- MAKÜ İstiklal Yerleşkesi Kütüphane Binasına Mobilya Alımı ihalesi 21/06/2018 tarihinde yapılmış ve sözleşme aşamasındadır.
- Göhlisar Uygulamalı Bilimler Yüksekokulu Binasında Tadilat Yapılması İşi ihalesi 25/06/2018 tarihinde yapılmış ve sözleşme aşamasındadır.

2018 yılı Temmuz-Aralık döneminde yılsonu hedeflerine ulaşmak temel önceliklerimiz arasındadır. Bu doğrultuda, bugüne kadar olduğu gibi bundan sonraki dönemde de kamu harcamalarında mali disiplin, etkili, ekonomik, verimlilik ilkeleri ve belirlenen bütçe hedefleri dikkate alınarak Üniversitemizin bütçe ödeneklerinin, Ayrıntılı Finansman Programı çerçevesinde azami tasarruf anlayışı ile harcamalara özen gösterilmeye devam edilecektir.

Kamuoyuna saygıyla duyurulur.

**EK-1 : Bütçe Giderlerinin Gelişimi Tablosu.**

**EK-2 : Bütçe Gelirlerinin Gelişimi Tablosu.**



## EK-1 BÜTÇE GİDERLERİNİN GELİŞİMİ

BÜTÇE GİDERLERİ	2017 GERÇEKLEŞME TOPLAMI	2018 BAŞLANGIÇ ÖDENEĞİ	2017 GERÇEKLEŞME		2018 GERÇEKLEŞME		MART GERÇEKLEŞME		NİSAN GERÇEKLEŞME		MAYIS GERÇEKLEŞME		HAZİRAN GERÇEKLEŞME		OCAK-HAZİRAN GERÇEKLEŞME		ARTIŞ ORANI %	OCAK-HAZİRAN GERÇEK. ORANI ** (%)		2018 YILSONU GERÇEKLEŞME TAHMİNİ		
			2017	2018	2017	2018	2017	2018	2017	2018	2017	2018	2017	2018	2017	2018		2017	2018			
<b>BÜTÇE GİDERLERİ TOPLAMI</b>	<b>151.489.524</b>	<b>145.356.000</b>	<b>9.126.355</b>	<b>8.207.032</b>	<b>9.364.574</b>	<b>15.775.161</b>	<b>10.394.230</b>	<b>15.278.064</b>	<b>11.904.389</b>	<b>20.804.184</b>	<b>13.540.648</b>	<b>13.533.956</b>	<b>12.272.183</b>	<b>13.681.241</b>	<b>66.602.379</b>	<b>87.279.638</b>	<b>31,05</b>	<b>43,86</b>	<b>60,05</b>	<b>204.151.799,00</b>		
<b>01</b>	<b>PERSONEL GİDERLERİ</b>	<b>77.395.973</b>	<b>84.633.000</b>	<b>7.421.244</b>	<b>6.908.994</b>	<b>5.790.918</b>	<b>10.169.449</b>	<b>6.131.519</b>	<b>8.660.810</b>	<b>6.903.525</b>	<b>8.193.807</b>	<b>6.375.441</b>	<b>9.373.649</b>	<b>6.326.467</b>	<b>9.535.266</b>	<b>38.949.115</b>	<b>52.841.976</b>	<b>35,67</b>	<b>50,82</b>	<b>62,44</b>	<b>115.197.959</b>	
01	1	MEMURLAR	75.771.859	82.552.000	7.391.099	6.883.839	5.696.834	10.033.220	5.914.994	8.328.970	6.726.195	8.119.788	6.288.833	8.029.724	6.189.357	7.846.463	38.207.313	49.242.004	28,88	50,42	59,65	102.239.079
01	2	SÖZLEŞMELİ PERSONEL	237.310	235.000	9.849	13.514	18.823	27.644	18.823	26.147	18.751	33.508	18.751	43.429	18.751	68.986	103.748	213.228	105,52	43,72	90,74	537.169
01	3	İŞÇİLER	0	0	0	0	0	0	0	0	0	0	0	0	0	0	0	0	0	0	0	0
01	4	GEÇİCİ PERSONEL	1.386.804	1.787.000	20.296	11.642	75.261	108.586	197.702	305.693	158.579	40.511	67.857	261.412	118.359	33.067	638.054	760.910	19,25	46,01	42,58	1.609.005
01	5	DiĞER PERSONEL	0	59.000	0	0	0	0	0	0	0	0	0	0	0	0	0	0	0	0	0	0
01	7	MİLLETVEKİLLERİ	0	0	0	0	0	0	0	0	0	0	0	0	0	0	0	0	0	0	0	0
01	8	CUMHURBAŞKANI ÖDENEĞİ	0	0	0	0	0	0	0	0	0	0	0	0	0	0	0	0	0	0	0	0
01	9	İSTİHBARAT PERSONELİ	0	0	0	0	0	0	0	0	0	0	0	0	0	0	0	0	0	0	0	0
<b>02</b>	<b>SOSYAL GÜVENLİK KURUMLARINA DEVLET PRİMİ GİDERLERİ</b>	<b>10.268.960</b>	<b>11.278.000</b>	<b>1.119.064</b>	<b>993.353</b>	<b>834.700</b>	<b>1.422.869</b>	<b>815.682</b>	<b>1.028.471</b>	<b>841.002</b>	<b>1.038.474</b>	<b>837.435</b>	<b>1.285.289</b>	<b>822.712</b>	<b>1.367.051</b>	<b>5.270.596</b>	<b>7.135.508</b>	<b>35,38</b>	<b>51,33</b>	<b>63,27</b>	<b>15.967.033</b>	
02	1	MEMURLAR	9.935.576	10.868.000	1.111.968	987.720	827.623	1.411.831	791.400	988.239	805.501	1.001.464	801.918	1.014.794	804.761	1.000.524	5.143.171	6.404.571	24,53	51,77	58,93	12.927.096
02	2	SÖZLEŞMELİ PERSONEL	45.579	47.000	2.442	2.518	3.623	4.082	3.623	3.860	3.623	6.466	8.227	3.623	13.045	20.559	38.199	38.199	85,81	45,11	81,28	99.890
02	3	İŞÇİLER	0	0	0	0	0	0	0	0	0	0	0	0	0	0	0	0	0	0	0	0
02	4	GEÇİCİ PERSONEL	287.806	363.000	4.654	3.115	3.454	6.957	20.658	36.372	31.877	30.544	31.894	37.862	14.328	5.559	106.866	120.408	12,67	37,13	33,17	316.401
02	5	DiĞER PERSONEL	0	0	0	0	0	0	0	0	0	0	0	0	0	0	0	0	0	0	0	0
02	7	MİLLETVEKİLLERİ	0	0	0	0	0	0	0	0	0	0	0	0	0	0	0	0	0	0	0	0
02	9	İSTİHBARAT PERSONELİ	0	0	0	0	0	0	0	0	0	0	0	0	0	0	0	0	0	0	0	0
<b>03</b>	<b>MAL VE HİZMET ALIM GİDERLERİ</b>	<b>32.070.208</b>	<b>23.325.000</b>	<b>513.764</b>	<b>304.685</b>	<b>2.372.869</b>	<b>2.362.052</b>	<b>2.378.694</b>	<b>2.410.126</b>	<b>2.989.150</b>	<b>4.322.092</b>	<b>2.314.578</b>	<b>1.071.614</b>	<b>2.251.945</b>	<b>891.810</b>	<b>12.820.999</b>	<b>11.362.379</b>	<b>-11,38</b>	<b>39,98</b>	<b>48,71</b>	<b>24.442.960</b>	
03	1	ERİTME YÖNÜLİK MAL VE MALZEME ALIMLARI	0	0	0	0	0	0	0	0	0	0	0	0	0	0	0	0	0	0	0	0
03	2	TÜKETİME YÖNÜLİK MAL VE MALZEME ALIMLARI	10.151.059	8.904.000	466.158	254.962	590.510	714.149	738.699	654.163	1.362.370	2.387.633	630.187	696.995	394.025	561.737	4.181.949	5.269.639	26,01	41,20	59,18	14.828.660
03	3	YOLLUKLAR	1.038.460	386.000	3.687	811	35.254	24.287	35.379	48.714	47.624	59.005	113.925	93.313	155.969	56.287	391.838	282.417	-27,93	37,73	73,16	1.218.000
03	4	GÖREV GİDERLERİ	117.740	78.000	400	1.322	28.979	29.244	1.411	1.300	451	407	4.580	2.016	240	36.060	36.429	36.429	1,02	30,63	46,70	100.500
03	5	HİZMET ALIMLARI	18.678.980	12.857.000	43.519	47.589	1.668.476	1.537.056	1.558.406	1.669.678	1.431.622	1.760.703	1.421.827	168.430	1.546.008	182.509	7.669.860	5.365.965	-30,04	41,06	41,74	6.324.800
03	6	TEMSİL VE TANITMA GİDERLERİ	115.972	25.000	0	0	2.704	1.418	9.755	950	19.901	2.527	3.325	0	17.444	7.094	53.129	11.990	-77,43	45,81	47,96	200.000
03	7	MENKUL MAL, GAYRİMADDİ HAK ALIM, BAKIM VE ONARIM GİDERLERİ	1.445.362	665.000	0	0	14.624	17.947	14.118	26.425	60.403	85.698	99.294	57.141	86.520	32.798	274.960	220.009	-19,99	19,02	33,08	921.000
03	8	GAYRİMENKUL MAL BAKIM VE ONARIM GİDERLERİ	522.635	410.000	0	0	32.320	37.952	20.926	8.896	66.780	26.119	41.440	53.720	51.738	49.244	213.204	175.930	-17,48	40,79	42,91	850.000
03	9	TEDAVİ VE CENAZE GİDERLERİ	0	0	0	0	0	0	0	0	0	0	0	0	0	0	0	0	0	0	0	0
<b>04</b>	<b>FAİZ GİDERLERİ</b>	<b>0</b>	<b>0</b>	<b>0</b>	<b>0</b>	<b>0</b>	<b>0</b>	<b>0</b>	<b>0</b>	<b>0</b>	<b>0</b>	<b>0</b>	<b>0</b>	<b>0</b>	<b>0</b>	<b>0</b>	<b>0</b>	<b>0,00</b>	<b>0,00</b>	<b>0,00</b>	<b>0</b>	
04	1	KAMU KURUMLARINA ÖDENEN İÇ BORÇ FAİZ GİDERLERİ	0	0	0	0	0	0	0	0	0	0	0	0	0	0	0	0	0	0	0	0
04	2	DiĞER İÇ BORÇ FAİZ GİDERLERİ	0	0	0	0	0	0	0	0	0	0	0	0	0	0	0	0	0	0	0	0
04	3	DIŞ BORÇ FAİZ GİDERLERİ	0	0	0	0	0	0	0	0	0	0	0	0	0	0	0	0	0	0	0	0
04	4	İSKONTO GİDERLERİ	0	0	0	0	0	0	0	0	0	0	0	0	0	0	0	0	0	0	0	0
04	5	KISA VADELİ NAKİT İŞLEMLERE AİT FAİZ GİDERLERİ	0	0	0	0	0	0	0	0	0	0	0	0	0	0	0	0	0	0	0	0
<b>05</b>	<b>CARİ TRANSFERLER</b>	<b>1.943.609</b>	<b>2.620.000</b>	<b>72.283</b>	<b>0</b>	<b>192.335</b>	<b>437.620</b>	<b>257.694</b>	<b>247.862</b>	<b>434.169</b>	<b>692.905</b>	<b>217.333</b>	<b>322.309</b>	<b>337.386</b>	<b>241.300</b>	<b>1.511.200</b>	<b>1.941.996</b>	<b>28,51</b>	<b>77,75</b>	<b>74,12</b>	<b>2.620.000</b>	
05	1	GÖREV ZARARLARI	1.534.731	1.990.000	72.283	0	192.335	437.620	192.333	221.100	376.329	667.980	192.333	221.100	337.386	221.100	1.362.999	1.768.900	29,78	88,81	88,89	1.990.000
05	2	HAZİNE YARDIMLARI	0	0	0	0	0	0	0	0	0	0	0	0	0	0	0	0	0	0	0	0
05	3	KAR AMACI GÜTMİYEN KURULUŞLARA YAPILAN TRANSFERLER	388.827	608.000	0	0	0	0	57.534	0	57.840	0	25.000	87.009	0	140.374	87.009	-38,02	36,10	14,31	608.000	
05	4	HANE HALKINA YAPILAN TRANSFERLER	12.225	0	0	0	0	0	16.875	0	24.925	0	14.200	0	20.200	0	76.200	0	0,00	0,00	0,00	0
05	5	DEVLET SOSYAL GÜVENLİK KURULMALARINDAN HANE HALKINA	0	0	0	0	0	0	0	0	0	0	0	0	0	0	0	0	0	0	0	0
05	6	YURTDIŞINA YAPILAN TRANSFERLER	7.827	22.000	0	0	0	0	7.827	9.887	0	0	0	0	0	0	7.827	9.887	26,33	100,00	44,94	22.000
05	8	GELİRLERDEN AYRILAN PAYLAR	0	0	0	0	0	0	0	0	0	0	0	0	0	0	0	0	0	0	0	0
<b>06</b>	<b>SERMAYE GİDERLERİ</b>	<b>30.170.774</b>	<b>23.500.000</b>	<b>0</b>	<b>0</b>	<b>173.751</b>	<b>1.383.170</b>	<b>810.641</b>	<b>2.930.796</b>	<b>736.543</b>	<b>6.556.905</b>	<b>3.795.861</b>	<b>1.481.094</b>	<b>2.533.672</b>	<b>1.645.814</b>	<b>8.050.469</b>	<b>13.997.779</b>	<b>73,88</b>	<b>26,68</b>	<b>59,57</b>	<b>45.473.847</b>	
06	1	MAMUL MAL ALIMLARI	4.951.439	3.048.000	0	0	9.440	5.690	136.248	18.563	169.394	223.591	278.550	98.412	221.842	78.645	815.474	424.901	-47,90	16,47	13,94	4.510.000
06	2	MENKUL SERMAYE ÖRİTİM GİDERLERİ	0	0	0	0	0	0	0	0	0	0	0	0	0	0	0	0	0	0	0	0
06	3	GAYRİ MADDİ HAK ALIMLARI	93.023	100.000	0	0	0	0	0	0	147.500	7.100	0	0	0	7.100	147.500	1.977,46	7,63	107,50	240.000	
06	4	GAYRİMENKUL ALIMLARI VE KAMULAŞTIRMASI	557.486	2.000	0	0	0	231.859	0	1.181	0	0	0	0	120.478	0	353.518	0,00	0,00	17,675,89	650.000	
06	5	GAYRİMENKUL SERMAYE ÖRİTİM GİDERLERİ	18.267.138	17.350.000	0	0	0	894.360	342.314	2.217.870												

**Ek-2 BÜTÇE GELİRLERİNİN GELİŞİMİ**

	BÜTÇE GELİRLERİ	2017 GERÇEKLEŞME TOPLAMI	2018 BÜTÇE	OCAK GERÇEKLEŞME		ŞUBAT GERÇEKLEŞME		MART GERÇEKLEŞME		NİSAN GERÇEKLEŞME		MAYIS GERÇEKLEŞME		HAZİRAN GERÇEKLEŞME		OCAK-HAZİRAN GERÇEKLEŞME TOPLAMI		ARTIŞ ORANI * (%)	OCAK-HAZİRAN GERÇEK ORANI ** (%)		2018 YILSONU GERÇEKLEŞME TAHMİNİ
				2017	2018	2017	2018	2017	2018	2017	2018	2017	2018	2017	2018	2017	2018				
				<b>BÜTÇE GELİRLERİ TOPLAMI</b>	<b>152.757.446</b>	<b>145.356.000</b>	<b>4.683.730</b>	<b>138.563</b>	<b>8.903.239</b>	<b>150.182</b>	<b>9.825.984</b>	<b>21.834.447</b>	<b>13.221.540</b>	<b>30.765.642</b>	<b>9.330.150</b>	<b>15.456.278</b>	<b>12.843.401</b>		<b>13.121.372</b>	<b>58.808.045</b>	
<b>01 Vergi Gelirleri</b>	<b>0</b>	<b>0</b>	<b>0</b>	<b>0</b>	<b>0</b>	<b>0</b>	<b>0</b>	<b>0</b>	<b>0</b>	<b>0</b>	<b>0</b>	<b>0</b>	<b>0</b>	<b>0</b>	<b>0</b>	<b>0</b>	<b>0,00</b>	<b>0,00</b>	<b>0,00</b>	<b>0</b>	
01 1 Gelir ve Kazanç Üzerinden Alınan Vergiler	0	0	0	0	0	0	0	0	0	0	0	0	0	0	0	0	0,00	0,00	0,00	0	
01 2 Mülkiyet Üzerinden Alınan Vergiler	0	0	0	0	0	0	0	0	0	0	0	0	0	0	0	0	0,00	0,00	0,00	0	
01 3 Dahilde Alınan Mal ve Hizmet Vergileri	0	0	0	0	0	0	0	0	0	0	0	0	0	0	0	0	0,00	0,00	0,00	0	
01 4 Uluslararası Ticaret ve Muamelelerden Alınan Vergiler	0	0	0	0	0	0	0	0	0	0	0	0	0	0	0	0	0,00	0,00	0,00	0	
01 5 Damga Vergisi	0	0	0	0	0	0	0	0	0	0	0	0	0	0	0	0	0,00	0,00	0,00	0	
01 6 Harçlar	0	0	0	0	0	0	0	0	0	0	0	0	0	0	0	0	0,00	0,00	0,00	0	
01 9 Başka Yerde Sınıflandırılmayan Vergiler	0	0	0	0	0	0	0	0	0	0	0	0	0	0	0	0	0,00	0,00	0,00	0	
<b>02 Sosyal Güvenlik Gelirleri</b>	<b>0</b>	<b>0</b>	<b>0</b>	<b>0</b>	<b>0</b>	<b>0</b>	<b>0</b>	<b>0</b>	<b>0</b>	<b>0</b>	<b>0</b>	<b>0</b>	<b>0</b>	<b>0</b>	<b>0</b>	<b>0</b>	<b>0,00</b>	<b>0,00</b>	<b>0,00</b>	<b>0</b>	
02 1 Genel Bütçeli İdarelerden	0	0	0	0	0	0	0	0	0	0	0	0	0	0	0	0	0,00	0,00	0,00	0	
02 2 Özel Bütçeli İdarelerden	0	0	0	0	0	0	0	0	0	0	0	0	0	0	0	0	0,00	0,00	0,00	0	
02 3 Düzeyleyici ve Denetleyici Kurumlardan	0	0	0	0	0	0	0	0	0	0	0	0	0	0	0	0	0,00	0,00	0,00	0	
02 4 Sosyal Güvenlik Kurumlarından	0	0	0	0	0	0	0	0	0	0	0	0	0	0	0	0	0,00	0,00	0,00	0	
02 5 Mahalli İdarelerden	0	0	0	0	0	0	0	0	0	0	0	0	0	0	0	0	0,00	0,00	0,00	0	
02 6 Diğer İyverenlerden	0	0	0	0	0	0	0	0	0	0	0	0	0	0	0	0	0,00	0,00	0,00	0	
02 7 Çalışanlardan	0	0	0	0	0	0	0	0	0	0	0	0	0	0	0	0	0,00	0,00	0,00	0	
02 8 Kendi işine sahip olanlardan veya çalışmayanlardan	0	0	0	0	0	0	0	0	0	0	0	0	0	0	0	0	0,00	0,00	0,00	0	
02 9 Ayırımı yapılmayan diğer sosyal güvenlik payları	0	0	0	0	0	0	0	0	0	0	0	0	0	0	0	0	0,00	0,00	0,00	0	
<b>03 Teşebbüs ve Mülkiyet Gelirleri</b>	<b>11.645.351</b>	<b>3.680.000</b>	<b>134.861</b>	<b>122.530</b>	<b>202.121</b>	<b>99.541</b>	<b>503.585</b>	<b>3.964.238</b>	<b>3.275.664</b>	<b>106.376</b>	<b>184.524</b>	<b>232.352</b>	<b>153.502</b>	<b>287.338</b>	<b>4.454.257</b>	<b>4.812.375</b>	<b>8,04</b>	<b>38,25</b>	<b>130,77</b>	<b>5.349.000</b>	
03 1 Mal ve Hizmet Satış Gelirleri	9.640.376	3.663.000	27.992	175	101.951	4.616	375.239	3.812.783	3.149.206	-5.221	49.157	132.275	98.377	118.015	3.801.523	4.062.644	6,87	39,43	110,91	4.265.000	
03 2 Malların kullanım veya faaliyete bulanma izni gelirleri	0	0	0	0	0	0	0	0	0	0	0	0	0	0	0	0	0,00	0,00	0,00	0	
03 3 KİT ve Katmı Bankaları Gelirleri	0	0	0	0	0	0	0	0	0	0	0	0	0	0	0	0	0,00	0,00	0,00	0	
03 4 Kurumlar Hasatları	0	0	0	0	0	0	0	0	0	0	0	0	0	0	0	0	0,00	0,00	0,00	0	
03 5 Kurumlar Karları	0	0	0	0	0	0	0	0	0	0	0	0	0	0	0	0	0,00	0,00	0,00	0	
03 6 Kira Gelirleri	1.063.182	16.000	39.494	60.710	49.636	22.308	39.946	41.563	17.441	31.235	44.232	17.237	12.877	83.955	203.626	257.009	26,22	19,15	1.606,31	484.000	
03 9 Diğer Teşebbüs ve Mülkiyet Gelirleri	941.793	1.000	67.375	61.645	50.933	72.616	88.400	109.892	109.016	80.362	91.134	82.840	42.249	85.368	449.107	492.723	9,71	47,69	49.272,25	600.000	
<b>04 Alınan Bağış ve Yardımlar ile Özel Gelirler</b>	<b>136.344.943</b>	<b>137.998.000</b>	<b>4.499.935</b>	<b>0</b>	<b>8.600.000</b>	<b>15.225</b>	<b>9.226.156</b>	<b>17.744.075</b>	<b>9.860.828</b>	<b>30.625.000</b>	<b>7.311.323</b>	<b>13.110.000</b>	<b>12.644.312</b>	<b>12.450.000</b>	<b>52.142.555</b>	<b>73.944.300</b>	<b>41,81</b>	<b>38,24</b>	<b>53,58</b>	<b>138.248.147</b>	
04 1 Yurt Dışından Alınan Bağış ve Yardımlar	0	0	0	0	0	0	0	0	0	0	0	0	0	0	0	0	0,00	0,00	0,00	0	
04 2 Merkezî Yönetim Bütçesine Dahil İdarelerden Alınan Bağış ve Yardımlar	136.336.089	137.998.000	4.362.089	0	8.600.000	0	9.226.156	17.657.000	9.860.828	30.625.000	7.306.323	13.100.000	12.644.312	12.450.000	51.999.709	73.832.000	41,99	38,14	53,50	137.998.000	
04 3 Diğer İdarelerden Alınan Bağış ve Yardımlar	0	0	0	0	0	0	0	0	0	0	0	0	0	0	0	0	0,00	0,00	0,00	0	
04 4 Kurumlardan ve Kişilerden Alınan Yardım ve Bağışlar	0	0	137.847	0	0	0	0	0	0	0	0	0	0	0	137.847	0	0,00	0,00	0,00	137.847	
04 5 Proje Yardımları	8.855	0	0	0	0	15.225	0	87.075	0	0	5.000	10.000	0	5.000	112.300	2.146.000	2,146,00	56,47	0,00	112.300	
04 6 Özel Gelirler	0	0	0	0	0	0	0	0	0	0	0	0	0	0	0	0	0,00	0,00	0,00	0	
<b>05 Diğer Gelirler</b>	<b>4.767.152</b>	<b>3.678.000</b>	<b>48.934</b>	<b>16.033</b>	<b>101.119</b>	<b>35.416</b>	<b>96.243</b>	<b>126.133</b>	<b>85.048</b>	<b>34.266</b>	<b>1.834.303</b>	<b>2.113.927</b>	<b>45.587</b>	<b>384.034</b>	<b>2.211.233</b>	<b>2.709.809</b>	<b>22,55</b>	<b>46,38</b>	<b>73,68</b>	<b>4.705.700</b>	
05 1 Faiz Gelirleri	418.362	2.000	30.887	0	28.984	194	39.989	244	30.979	402	26.720	168.701	15.796	59.204	173.356	228.746	31,95	41,44	11.437,29	271.100	
05 2 Kişi ve Kurumlardan Alınan Paylar	343.284	9.000	8.632	16.033	6.969	26.768	47.175	7.970	50.884	29.874	8.505	16.275	26.589	16.522	148.755	113.442	-23,74	43,33	1.260,47	175.000	
05 3 Para Cezaları	0	0	0	0	0	0	0	44.540	0	0	0	0	0	0	44.540	0	0,00	0,00	0,00	45.000	
05 9 Diğer Çeşitli Gelirler	4.005.507	3.667.000	9.415	0	65.166	8.453	9.078	73.380	3.185	3.989	1.799.077	1.928.950	3.202	308.308	1.889.123	2.323.081	22,97	47,16	63,35	4.214.600	
<b>06 Sermaye Gelirleri</b>	<b>0</b>	<b>0</b>	<b>0</b>	<b>0</b>	<b>0</b>	<b>0</b>	<b>0</b>	<b>0</b>	<b>0</b>	<b>0</b>	<b>0</b>	<b>0</b>	<b>0</b>	<b>0</b>	<b>0</b>	<b>0</b>	<b>0,00</b>	<b>0,00</b>	<b>0,00</b>	<b>0</b>	
06 1 Tasınmaz Satış Gelirleri	0	0	0	0	0	0	0	0	0	0	0	0	0	0	0	0	0,00	0,00	0,00	0	
06 2 Tasınır Satış Gelirleri	0	0	0	0	0	0	0	0	0	0	0	0	0	0	0	0	0,00	0,00	0,00	0	
06 3 Menkul Kıymet ve Varlık Satış Gelirleri	0	0	0	0	0	0	0	0	0	0	0	0	0	0	0	0	0,00	0,00	0,00	0	
06 9 Diğer Sermaye Satış Gelirleri	0	0	0	0	0	0	0	0	0	0	0	0	0	0	0	0	0,00	0,00	0,00	0	
<b>08 Alacaklardan Tahsilat</b>	<b>0</b>	<b>0</b>	<b>0</b>	<b>0</b>	<b>0</b>	<b>0</b>	<b>0</b>	<b>0</b>	<b>0</b>	<b>0</b>	<b>0</b>	<b>0</b>	<b>0</b>	<b>0</b>	<b>0</b>	<b>0</b>	<b>0,00</b>	<b>0,00</b>	<b>0,00</b>	<b>0</b>	
08 1 Yabancı Alacaklardan Tahsilat	0	0	0	0	0	0	0	0	0	0	0	0	0	0	0	0	0,00	0,00	0,00	0	
08 2 Yurtiçi Alacaklardan Tahsilat	0	0	0	0	0	0	0	0	0	0	0	0	0	0	0	0	0,00	0,00	0,00	0	
<b>09 Red ve İndeler (-)</b>	<b>0</b>	<b>0</b>	<b>0</b>	<b>0</b>	<b>0</b>	<b>0</b>	<b>0</b>	<b>0</b>	<b>0</b>	<b>0</b>	<b>0</b>	<b>0</b>	<b>0</b>	<b>0</b>	<b>0</b>	<b>0</b>	<b>0,00</b>	<b>0,00</b>	<b>0,00</b>	<b>0</b>	
09 1 Vergi Gelirleri	0	0	0	0	0	0	0	0	0	0	0	0	0	0	0	0	0,00	0,00	0,00	0	
09 2 Sosyal Güvenlik Gelirleri	0	0	0	0	0	0	0	0	0	0	0	0	0	0	0	0	0,00	0,00	0,00	0	
09 3 Teşebbüs ve Mülkiyet Gelirleri	0	0	0	0	0	0	0	0	0	0	0	0	0	0	0	0	0,00	0,00	0,00	0	
09 4 Alınan Bağış ve Yardımlar ile Özel Gelirler	0	0	0	0	0	0	0	0	0	0	0	0	0	0	0	0	0,00	0,00	0,00	0	
09 5 Diğer Gelirler	0	0	0	0	0	0	0	0	0	0	0	0	0	0	0	0	0,00	0,00	0,00	0	
09 6 Sermaye Gelirleri	0	0	0	0	0	0	0	0	0	0	0	0	0	0	0	0	0,00	0,00	0,00	0	